

Результаты анкетирования удовлетворенности обучающихся 1-3 курсов организацией образовательного процесса школы-колледжа профессионального образования

Цель мониторинга: оценка удовлетворенности обучающихся 1-3 курсов организацией образовательного процесса в школе-колледже профессионального образования.

Методика проведения анкетирования: анкетирование было проведено в онлайн формате (ссылка <https://forms.gle/m5AbgAUfJPgBDXUy6>) по 11 вопросам (закрытые, открытые, предполагающие развернутый ответ) на 2х языках (казахский, русский).

Задачи исследования:

- выявить оценку общей удовлетворенности обучающихся 1-3 курсов организацией образовательного процесса в школе-колледже профессионального образования;
- определить степень удовлетворенности обучающихся качеством обучения, взаимоотношениями с преподавателями, профессиональным уровнем педагогов, административной деятельностью школы-колледжа профессионального образования;
- выявить актуальные проблемы и рекомендации учащихся по улучшению организации учебного процесса.

Объект исследования: обучающиеся 1-3 курсов школы-колледжа профессионального образования

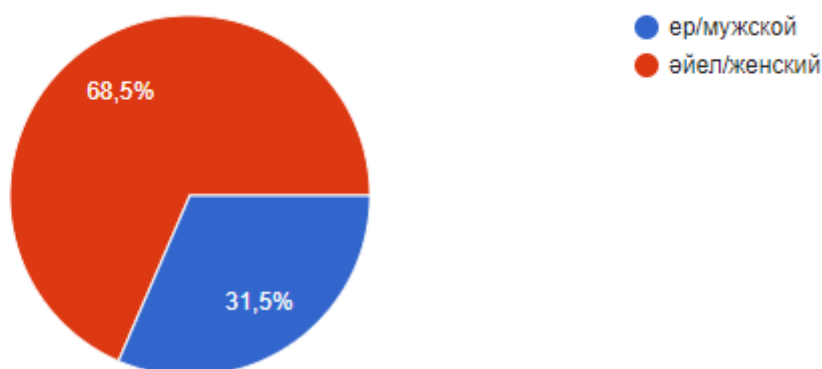
Сроки проведения: 29 ноября – 8 декабря 2023 г.

В анкетировании приняли участие 108 учащихся из 121 человек от общего количества контингента колледжа 2-го уровня профессионального образования, что составило 89%

На представленные вопросы респонденты ответили следующее:

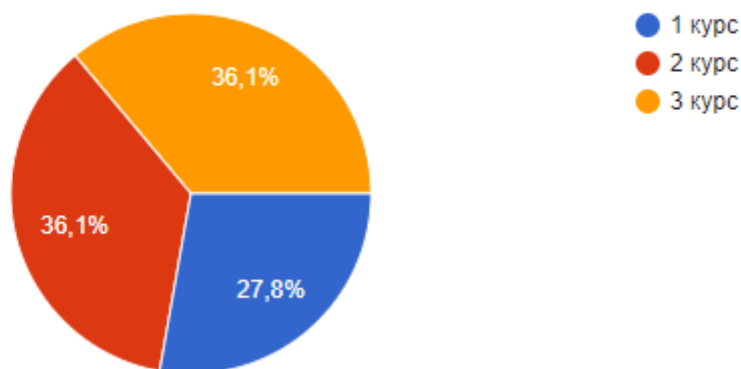
1. Ваш пол?

108 ответов



2. Ваш курс обучения

108 ответов



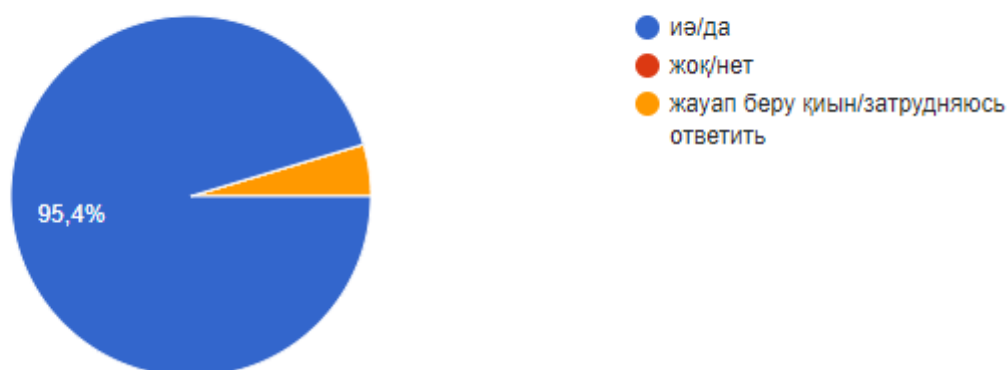
3. Ваша квалификация по направлению подготовки «хореографическое искусство»:

108 ответов



4. Вы считаете престижным учиться в Академии?

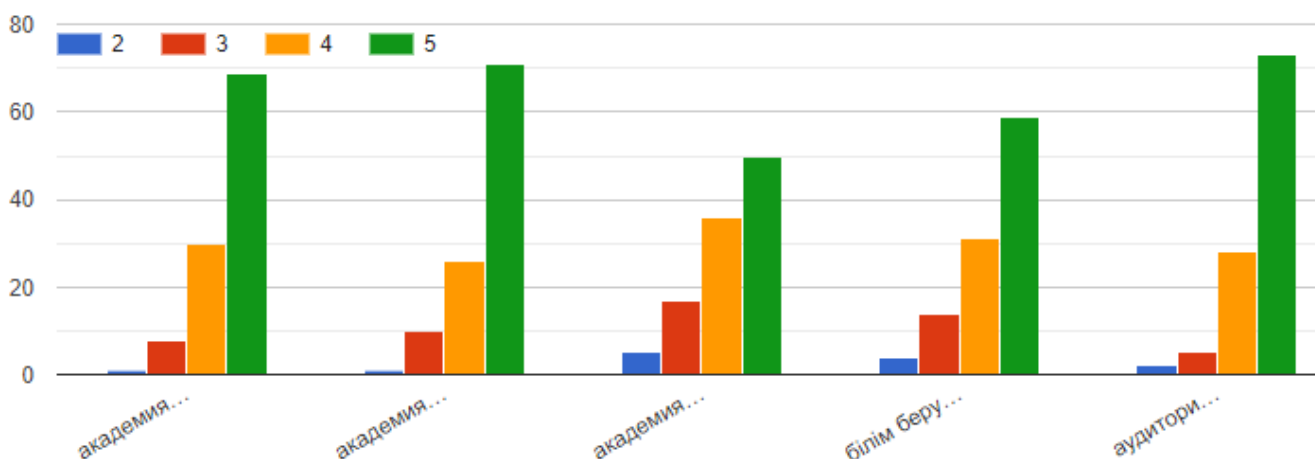
108 ответов



да – 95,4%, нет – 0%, затрудняюсь ответить – 4,6%

5. Оцените насколько Вас устраивает:

- соблюдение безопасности пребывания в академии;
- обеспеченность и благоустройство академии;
- санитарно-гигиенические условия в академии;
- организация охраны образовательного учреждения;
- обеспеченность аудиторий современным учебным оборудованием, наглядными пособиями (интерактивное, - аудио, - видео оборудование, макеты, стенды и т.п.)

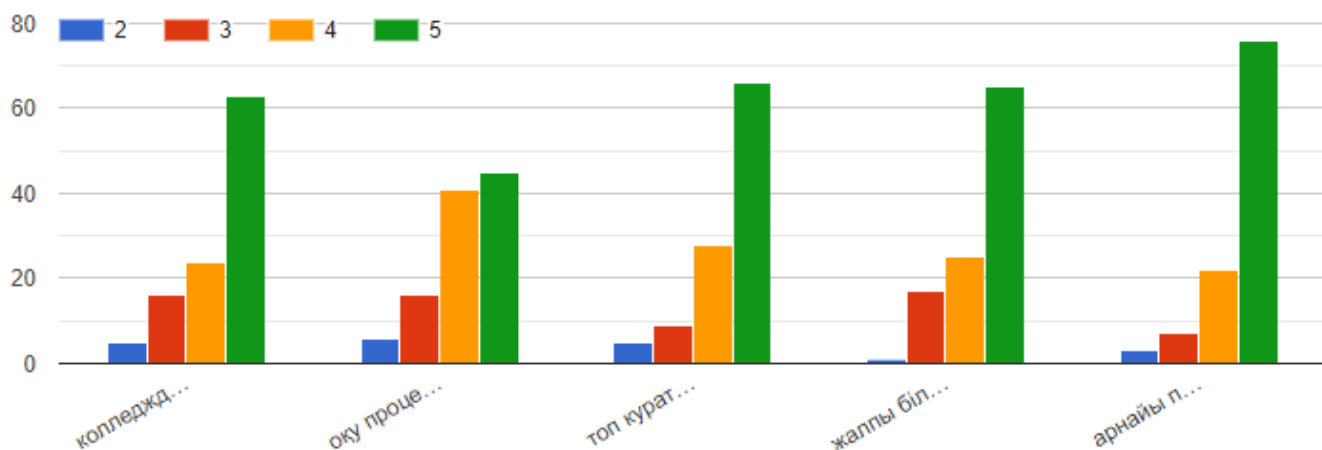


«2» - полностью не удовлетворён, «3» - не удовлетворён, «4» - удовлетворён, «5» - полностью удовлетворён	Оценка в кол-ве чел.	Оценка в процентах
- соблюдение безопасности пребывания в академии	«5» - 69 чел. «4» - 30 чел. «3» - 8 чел. «2» - 1 чел.	«5» - 64% «4» - 28% «3» - 7% «2» - 1%
- обеспеченность и благоустройство академии	«5» - 71 чел. «4» - 26 чел. «3» - 10 чел. «2» - 1 чел.	«5» - 66% «4» - 24% «3» - 9% «2» - 1%
- санитарно-гигиенические условия в академии	«5» - 50 чел. «4» - 36 чел. «3» - 17 чел. «2» - 5 чел.	«5» - 46% «4» - 33% «3» - 16% «2» - 5%
- организация охраны образовательного учреждения	«5» - 59 чел. «4» - 31 чел. «3» - 14 чел. «2» - 4 чел.	«5» - 55% «4» - 29% «3» - 13% «2» - 3%
- обеспеченность аудиторий современным учебным оборудованием, наглядными пособиями (интерактивное, - аудио, - видео оборудование, макеты, стенды и т.п.)	«5» - 73 чел. «4» - 28 чел. «3» - 5 чел. «2» - 2 чел.	«5» - 68% «4» - 26% «3» - 5% «2» - 1%

Средний процент «5» - 60%, «4» - 28%, «3» - 10%, «2» - 2%.

6. Оцените насколько Вы удовлетворены:

- морально-психологическим климатом в колледже (взаимоотношения с одноклассниками и педагогами, помощь и обратная связь куратора группы);
- организацией учебного процесса (расписание учебных занятий, правила внутреннего распорядка колледжа и т.п.);
- профессионально-личностными компетенциями куратора группы;
- профессиональными компетенциями преподавателей общеобразовательных дисциплин (алгебра, химия, физика, биология и др.);
- уровнем профессионального мастерства педагогов специальных занятий (классический танец, классическая хореография или др.);
- качеством обучения (интересна ли Вам подача учебного материала, объективно ли вас оценивают, осуществляют контроль результатов обучения, равномерна ли загруженность учебными занятиями и домашними заданиями, хореографической подготовкой);
- качеством работы автоматизированной платформы «Platonus college» (наличие и доступность учебных материалов, информация об успеваемости и т.д.)



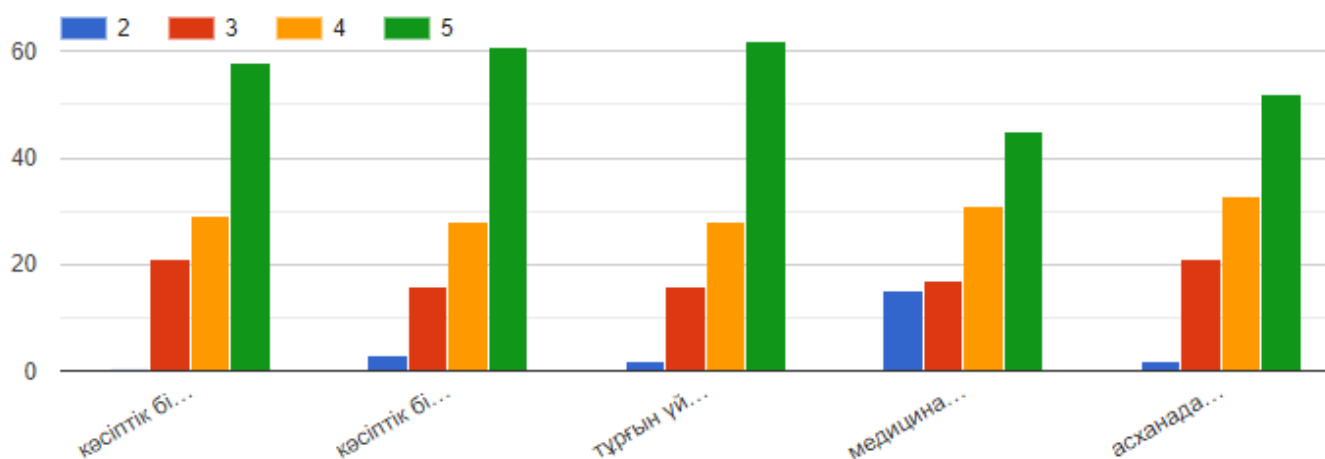
«2» - полностью не удовлетворён, «3» - не удовлетворён, «4» - удовлетворён, «5» - полностью удовлетворён	Оценка в кол-ве чел.	Оценка в процентах
- морально-психологическим климатом в колледже (взаимоотношения с одногруппниками и педагогами, помощь и обратная связь куратора группы)	«5» - 63 чел. «4» - 24 чел. «3» - 16 чел. «2» - 5 чел.	«5» - 58% «4» - 22% «3» - 15% «2» - 5%
- организацией учебного процесса (расписание учебных занятий, правила внутреннего распорядка колледжа и т.п.)	«5» - 45 чел. «4» - 41 чел. «3» - 16 чел. «2» - 6 чел.	«5» - 42% «4» - 38% «3» - 15% «2» - 5%
- профессионально-личностными компетенциями куратора группа	«5» - 66 чел. «4» - 28 чел. «3» - 9 чел. «2» - 5 чел.	«5» - 61% «4» - 26% «3» - 8% «2» - 5%
- профессиональными компетенциями преподавателей общеобразовательных дисциплин (алгебра, химия, физика, биология и др.)	«5» - 65 чел. «4» - 25 чел. «3» - 17 чел. «2» - 1 чел.	«5» - 60% «4» - 23% «3» - 16% «2» - 1%
- уровнем профессионального мастерства педагогов специальных занятий (классический танец, классическая хореография или др.)	«5» - 76 чел. «4» - 22 чел. «3» - 7 чел. «2» - 3 чел.	«5» - 70% «4» - 20% «3» - 6% «2» - 3%
- качеством обучения (интересна ли Вам подача учебного материала, объективно ли вас оценивают, осуществляют контроль результатов обучения, равномерна ли загруженность учебными занятиями и домашними заданиями, хореографической подготовкой)	«5» - 63 чел. «4» - 28 чел. «3» - 14 чел. «2» - 3 чел.	«5» - 58% «4» - 26% «3» - 13% «2» - 3%
- качеством работы автоматизированной платформы «Platonus college» (наличие и доступность учебных материалов, информация об успеваемости и т.д.)	«5» - 57 чел. «4» - 34 чел. «3» - 16 чел. «2» - 1 чел.	«5» - 53% «4» - 31% «3» - 15% «2» - 1%

Средний процент «5» - 57%, «4» - 27%, «3» - 13%, «2» - 3%.

7. Оцените насколько Вы удовлетворены:

- административной деятельностью школы-колледжа профессионального образования (ознакомлены ли Вы с правилами внутреннего распорядка, рационально ли использовано учебное время, созданы ли условия для личностного развития, ощущаете ли Вы стимулирование к самообразованию);
- социальной поддержкой школы-колледжа профессионального образования (информирование об оказании материальной, психологической поддержки, работа педагога-психолога);

- проживанием в жилом корпусе (оснащение, бытовое обслуживание, помощь воспитателей, проведение различных конкурсов, викторин и др.);
- качеством медицинского обслуживания;
- питанием в столовой;
- организацией и проведением различных мероприятий школы-колледжа профессионального образования (конкурсы, олимпиады, фестивали и т.д.).

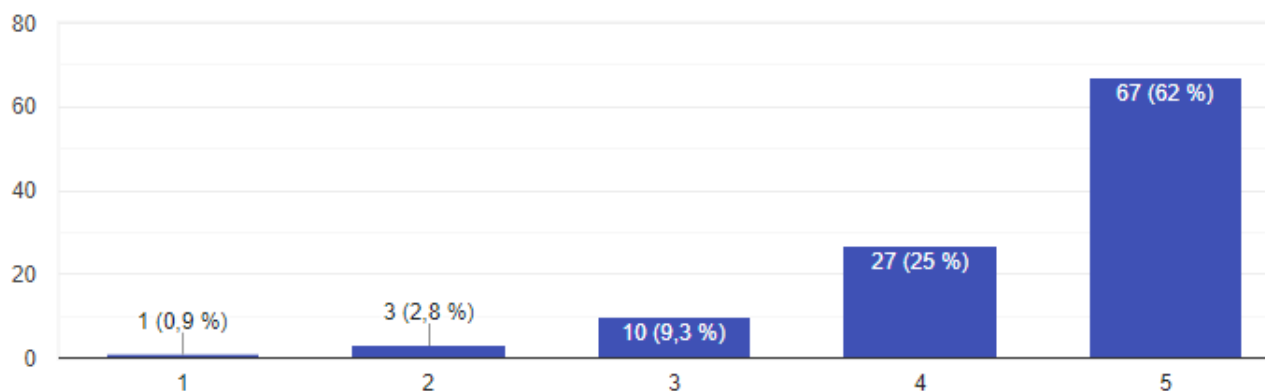


«2» - полностью не удовлетворён, «3» - не удовлетворён, «4» - удовлетворён, «5» - полностью удовлетворён	Оценка в кол-ве чел.	Оценка в процентах
- административной деятельностью школы-колледжа профессионального образования (ознакомлены ли Вы с правилами внутреннего распорядка, рационально ли использовано учебное время, созданы ли условия для личностного развития, ощущаете ли Вы стимулирование к самообразованию)	«5» - 58 чел. «4» - 29 чел. «3» - 21 чел.	«5» - 54% «4» - 27% «3» - 19%
- социальной поддержкой школы-колледжа профессионального образования (информирование об оказании материальной, психологической поддержки, работа педагога-психолога)	«5» - 61 чел. «4» - 28 чел. «3» - 16 чел. «2» - 3 чел.	«5» - 56% «4» - 26% «3» - 15% «2» - 3%
- проживанием в жилом корпусе (оснащение, бытовое обслуживание, помощь воспитателей, проведение различных конкурсов, викторин и др.)	«5» - 62 чел. «4» - 28 чел. «3» - 16 чел. «2» - 2 чел.	«5» - 57% «4» - 26% «3» - 15% «2» - 2%
- качеством медицинского обслуживания	«5» - 45 чел. «4» - 31 чел. «3» - 17 чел. «2» - 15 чел.	«5» - 42% «4» - 29% «3» - 16% «2» - 13%
- питанием в столовой	«5» - 52 чел. «4» - 33 чел. «3» - 21 чел. «2» - 2 чел.	«5» - 48% «4» - 31% «3» - 19% «2» - 2%
- организацией и проведением различных мероприятий школы-колледжа профессионального образования (конкурсы, олимпиады, фестивали и т.д.)	«5» - 61 чел. «4» - 27 чел. «3» - 18 чел. «2» - 2 чел.	«5» - 56% «4» - 25% «3» - 17% «2» - 2%

Средний процент «5» - 52%, «4» - 27%, «3» - 17%, «2» - 4%.

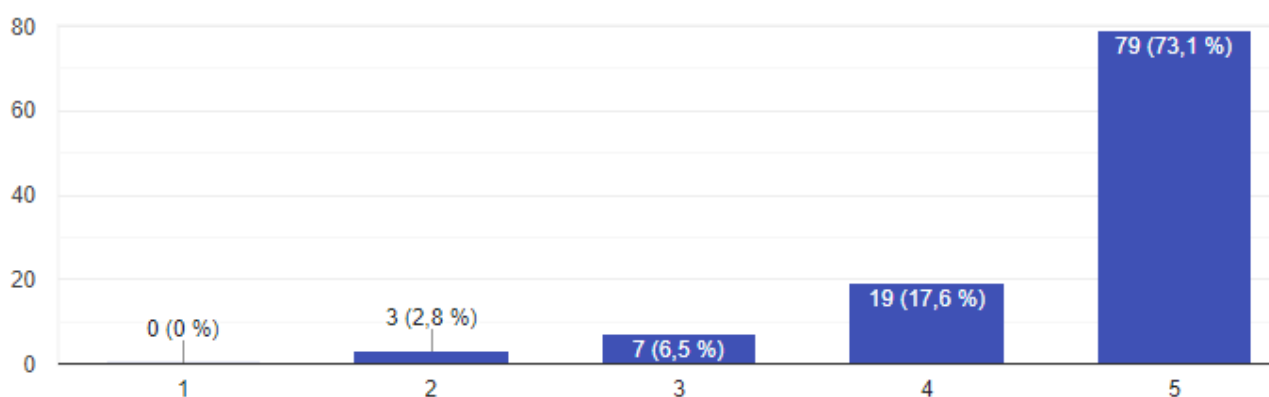
8. Оцените насколько удобен сайт электронной библиотеки Академии <http://lib.balletacademy.kz/ru> (поиск материалов, скачивание и открытие каких-либо документов, пользование ресурсами, E-BOOK и др.)?

108 ответов



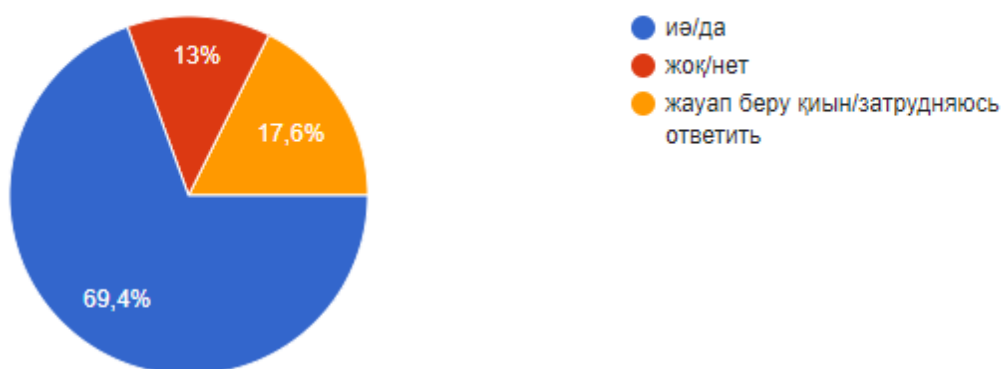
9. Оцените насколько удобен сайт Академии при поиске нужной информации <https://balletacademy.edu.kz/ru/home-ru/>?

108 ответов



10. Рекомендовали бы Вы школу-колледж профессионального образования своим друзьям, знакомым?

108 ответов



Да – 69,4%, нет – 13%, затрудняюсь ответить – 17,6%

11. Ваши предложения по улучшению образовательного процесса школы профессионального образования:

- предложений нет;
- Все хорошо;

- все нормально;
- Бәрі керемет;
- чуть чуть человечности всем добавить бы;
- акцентируйте больше внимания ученикам, у которых слабо получается. «Безразличие педагога, ломает ученика»;
- Чтобы педагоги не переходили на личности, зачем лезть в личную жизнь;
- все удовлетворяет;
- Ұсыныс жоқ;
- Маган бари унайды, керемет оку және би орны;
- Сабақ кестесін жақсарту;
- Ұсыным әзірге жоқ, мені барлығы қанағаттандырады;
- снизить цены в буфете;
- питание;
- Обожаю академию 😊;
- Меня все устраивает. Главное, чтобы все было хорошо;
- меня все устраивает, это лучшее учебное заведение;
- Стипендию по больше;
- Бәрі қанағаттандырады;
- Мед пункт;
- сделать удобное расписание;
- распределить расписание по удобнее;
- Больше времени на завтрак;
- Улучшить мед обслуживание;
- Во первых медблок давайте детям освобождения если им плохо болит голова, слабость а у нас как нет температуры иди на уроки;
- Академия во всем на высшем уровне, спасибо большое;
- Да все норм принципе;
- Поставить кулер на 3 этаже балетного корпуса, со стороны раздевалки;
- Сделайте так, чтобы кураторы по спец предметам давали больше акцента на тех учеников, у которых плохо что получается!!!!
- все четко 🙌;
- Сделать нормальную температуру помещения.